



---

## Relatório & Contas 2019

---

- ✓ Demonstração de Resultados 2019
  - ✓ Balanço Individual a 31.12.2019
  - ✓ Demonstração das Alterações nos Fundos Patrimoniais
  - ✓ Demonstração dos Fluxos de Caixa
  - ✓ ANEXO
- 

# ABARCA

**Associação Barroense de Recreio, Cultura e Assistência**

**Demonstrações Financeiras**

**31 de Dezembro de 2019**

## DEMONSTRAÇÃO DOS RESULTADOS POR NATUREZAS

PERÍODO FINDO EM 31 DE DEZEMBRO DE 2019



Unidade Monetária: Euros

RENDIMENTOS E GASTOS	Notas	PERÍODOS	
		2019	2018
Vendas e Serviços Prestados	3;7	68.343,85	85.078,11
Subsídios, Doações e legados à exploração	3;8;11	153.418,56	149.769,77
Custo das mercadorias vendidas e das matérias consumidas	3;6	(27.496,65)	(36.377,51)
Fornecimentos e serviços externos	11	(92.989,83)	(75.167,49)
Gastos com o pessoal	3;9	(204.872,75)	(201.821,47)
Outros rendimentos	11	61.768,08	67.370,14
Outros gastos	11	(13.424,56)	(8.510,62)
<b>Resultado antes de depreciações, gastos de financiamento e impostos</b>		<b>(55.253,30)</b>	<b>(19.659,07)</b>
Gastos/reversões de depreciação e de amortização	3;5	(55.217,14)	(55.309,85)
<b>Resultado operacional (antes de gastos de financiamento e impostos)</b>		<b>(110.470,44)</b>	<b>(74.968,92)</b>
Juros e rendimentos similares obtidos	3;7;11	9.720,00	10.245,00
<b>Resultados antes de impostos</b>		<b>(110.750,44)</b>	<b>(64.723,92)</b>
Imposto sobre o rendimento do período			
<b>Resultado líquido do período</b>		<b>(110.750,44)</b>	<b>(64.723,92)</b>

Barrô, 11 de Março 2020

O Contabilista Certificado n.º 33583

A Direção

**Demonstrações Financeiras em 31 de Dezembro de 2019**

**BALANÇO EM 31 DE DEZEMBRO DE 2019**

Unidade Monetária: Euros

RUBRICAS	Notas	Datas	
		31-12-2019	31-12-2018
<b>Ativo</b>			
<b>Ativo Não Corrente</b>			
Ativos fixos tangíveis	3;5	1.807.625,16	1.862.842,30
Investimentos financeiros		69,93	
<b>Subtotal</b>		<b>1.807.695,09</b>	<b>1.862.842,30</b>
<b>Ativo Corrente</b>			
Inventários	3;6	222,06	
Créditos a receber	3;11	22.996,96	25.332,28
Estado e outros Entes Públicos	11	1.919,57	2.784,85
Fundadores/beneméritos/patrocinadores/doadores/associados/membros	3;11	2.716,00	2.496,00
Diferimentos	3;11	4.977,61	5.612,42
Outros Ativos Correntes	3;11	195.000,00	295.000,00
Caixa e depósitos bancários	3;11	33.608,15	8.415,63
<b>Subtotal</b>		<b>261.440,35</b>	<b>395.587,95</b>
<b>Total do Ativo</b>		<b>2.069.135,44</b>	<b>2.302.596,77</b>
<b>FUNDOS PATRIMONIAIS E PASSIVO</b>			
<b>Fundos Patrimoniais</b>			
Fundos			
Reservas	3;11	271.086,65	271.086,65
Resultados transitados	3;11	18.754,80	18.754,80
Ajustamentos/Outras variações nos fundos patrimoniais	3;11	897.283,20	962.007,12
Resultado Líquido do período	3;11	921.910,45	954.673,75
		(100.750,44)	(64.723,92)
<b>Total dos fundos Patrimoniais</b>		<b>2.008.284,66</b>	<b>2.141.798,40</b>
<b>Passivo</b>			
<b>Passivo Não Corrente</b>			
<b>Subtotal</b>		-	-
<b>Passivo Corrente</b>			
Fornecedores	3;11	12.653,37	8.651,06
Estado e outros Entes Públicos	3;10	11.583,07	11.653,18
Outros passivos correntes	3;11	36.614,34	40.380,84
<b>Subtotal</b>		<b>60.850,78</b>	<b>60.685,08</b>
<b>Total do passivo</b>		<b>60.850,78</b>	<b>60.685,08</b>
<b>Total dos fundos patrimoniais e do passivo</b>		<b>2.069.135,44</b>	<b>2.202.483,48</b>

Barrô, 11 de Março 2020

O Contabilista Certificado n.º 33583

A Direção




Demonstrações Financeiras em 31 de Dezembro de 2019

DEMONSTRAÇÃO DAS ALTERAÇÕES NOS FUNDOS PATRIMONIAIS NO PERÍODO 2018


DESCRIÇÃO	Notas	Fundos Patrimoniais atribuídos aos instituidores da entidade-mãe						Total	Total dos Fundos Patrimoniais
		Fundos	Reservas	Resultados Transitados	Ajustamentos/ Outras variações nos fundos patrimoniais	Resultado líquido do período	Total		
POSICÃO NO INÍCIO DO PERÍODO 2018	6	271.086,65	18.754,80	1.020.341,93	987.436,87	(58.334,81)	2.239.285,44	2.239.285,44	
ALTERAÇÕES NO PERÍODO									
Outras alterações reconhecidas nos fundos patrimoniais	7			(58.334,81)	(32.763,12)	58.334,81	(32.763,12)	(32.763,12)	
RESULTADO LÍQUIDO DO PERÍODO	8			(58.334,81)	(32.763,12)	68.334,81	(32.763,12)	(32.763,12)	
RESULTADO EXTENSIVO	9=7+8					(64.723,92)			
OPERAÇÕES COM INSTITUIDORES NO PERÍODO	10					(6.389,11)			
POSICÃO NO FIM DO ANO 2018	11=6+7+8	271.086,65	18.754,80	962.007,12	954.673,75	(64.723,92)	2.141.798,40	2.141.798,40	

Barró, 11 de Março 2020

O Contabilista Certificado n.º 33583



A Direção



**DEMONSTRAÇÃO DAS ALTERAÇÕES NOS FUNDOS PATRIMONIAIS NO PERÍODO 2019**

DESCRICÃO	Notas	Fundos Patrimoniais atribuídos aos instituidores da entidade-mãe						Unidade Monetária: Euros	
		Fundos	Reservas	Resultados Transitados	Ajustamentos/ Outras variações nos fundos patrimoniais	Resultado líquido do período	Total	Total dos Fundos Patrimoniais	
<b>POSICÃO NO INÍCIO DO PERÍODO 2019</b>	11	271.086,65	18.754,80	962.007,12	954.673,75	(64.723,92)	2.141.798,40	2.141.798,40	
<b>ALTERAÇÕES NO PERÍODO</b>									
Outras alterações reconhecidas nos fundos patrimoniais	7			(64.723,92)	(32.763,30)	64.723,92	(32.763,30)	(32.763,30)	
<b>RESULTADO LÍQUIDO DO PERÍODO</b>	8								
<b>RESULTADO EXTENSIVO</b>	9=7+8					(100.750,44)			
<b>OPERAÇÕES COM INSTITUIDORES NO PERÍODO</b>	10					(36.026,52)			
<b>POSICÃO NO FIM DO ANO 2019</b>	11	271.086,65	18.754,80	897.283,20	921.910,45	(100.750,44)	2.008.284,66	2.008.284,66	

Barró, 11 de Março 2020

O Contabilista Certificado n.º 33583



A Direção



## DEMONSTRAÇÃO DOS FLUXOS DE CAIXA

PERÍODO FINDO EM 31 DE DEZEMBRO DE 2019

Unidade Monetária: Euros

RUBRICAS	Notas	PERÍODOS	
		2019	2018
<b>Fluxos de caixa das actividade operacionais</b>			
Recebimentos de clientes e utentes	3	78.014,17	84.825,54
Pagamento a fornecedores	3	(116.706,23)	(120.761,25)
Pagamentos ao pessoal	3	(203.134,18)	(204.672,56)
<b>Caixa gerada pelas operações</b>		<b>(241.826,24)</b>	<b>(240.608,27)</b>
Outros recebimentos/pagamentos		149.153,49	163.549,40
<b>Fluxos de caixa das actividades operacionais (1)</b>		<b>(92.672,75)</b>	<b>(77.058,87)</b>
<b>Fluxos de caixa das actividade de investimento</b>			
<b>Pagamentos respeitantes a:</b>			
<i>Ativos fixos tangíveis</i>		(4.182,00)	(6.961,33)
<b>Recebimentos provenientes de:</b>			
<i>Ativos fixos tangíveis</i>			500,00
<b>Fluxos de caixa das actividades de investimento (2)</b>		<b>(4.182,00)</b>	<b>(6.461,33)</b>
<b>Fluxos de caixa das actividade de financiamento</b>			
<b>Recebimentos provenientes de:</b>			
<i>Doações</i>		12.327,27	10.733,71
<i>Juros</i>		9.720,00	10.245,00
<b>Pagamentos respeitantes a:</b>			
<b>Fluxos de caixa das actividades de financiamento (3)</b>		<b>22.047,27</b>	<b>20.978,71</b>
<b>Variação de caixa e seus equivalentes (1+2+3)</b>		<b>(74.807,48)</b>	<b>(62.541,49)</b>
<b>Efeito das diferenças de câmbio</b>			
<b>Caixa e seus equivalentes no início do período</b>	3;11	303.415,63	365.957,12
<b>Caixa e seus equivalentes no fim do período</b>	3;11	<b>228.608,15</b>	<b>303.415,63</b>

Barrô, 11 de Março 2020

O Contabilista Certificado n.º 33583

A Direção